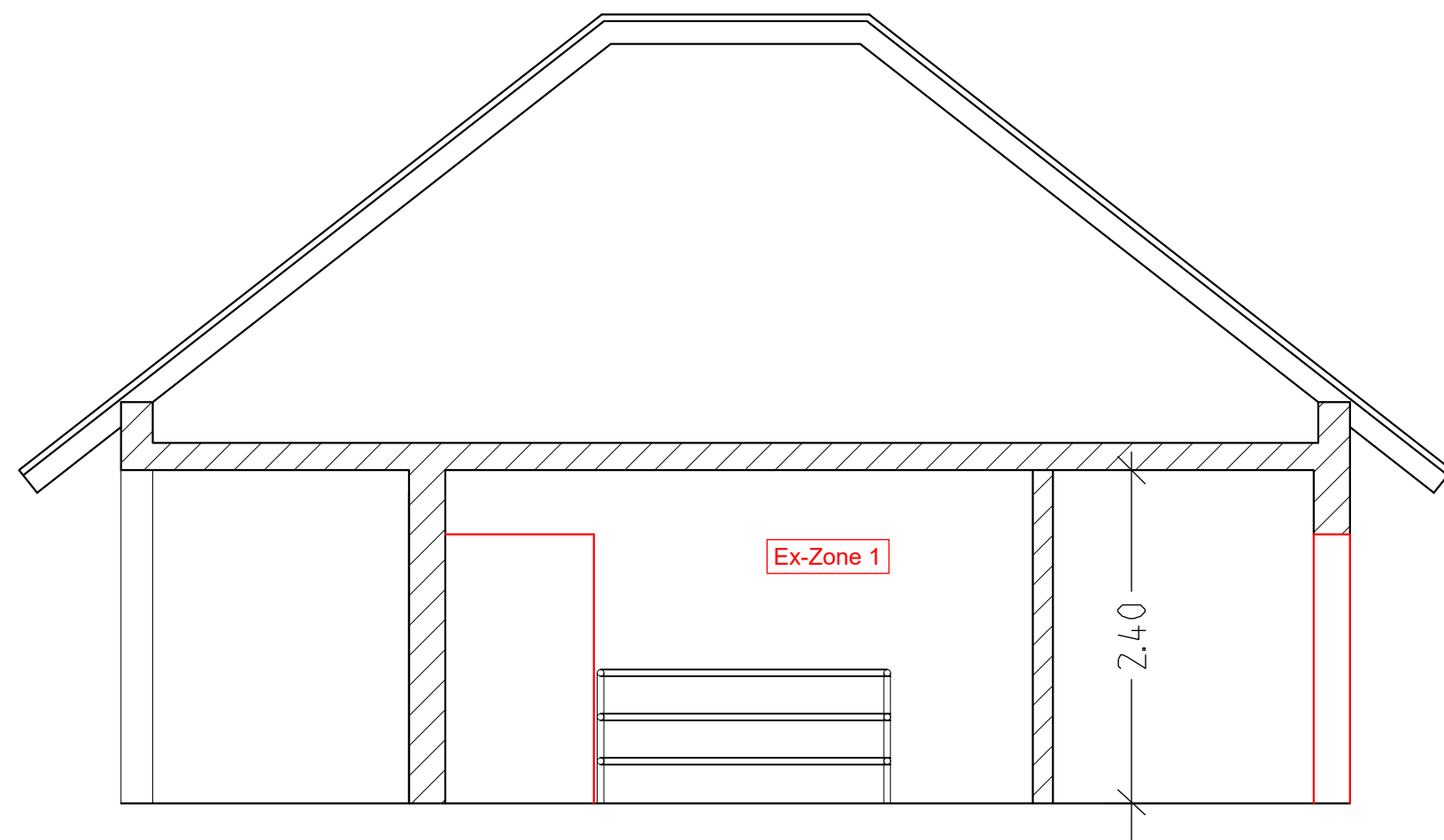
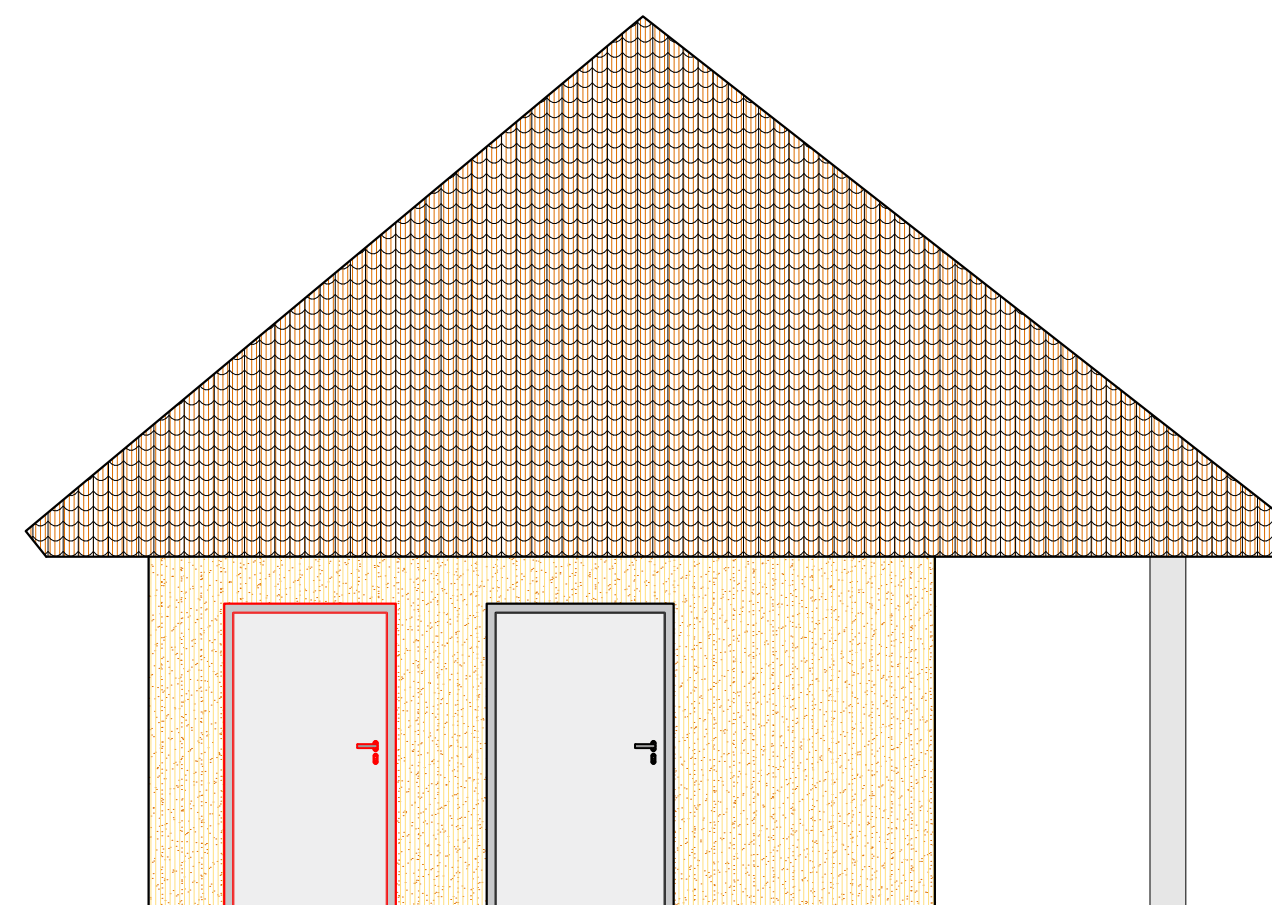


Schnitt A-A



Nord Ansicht



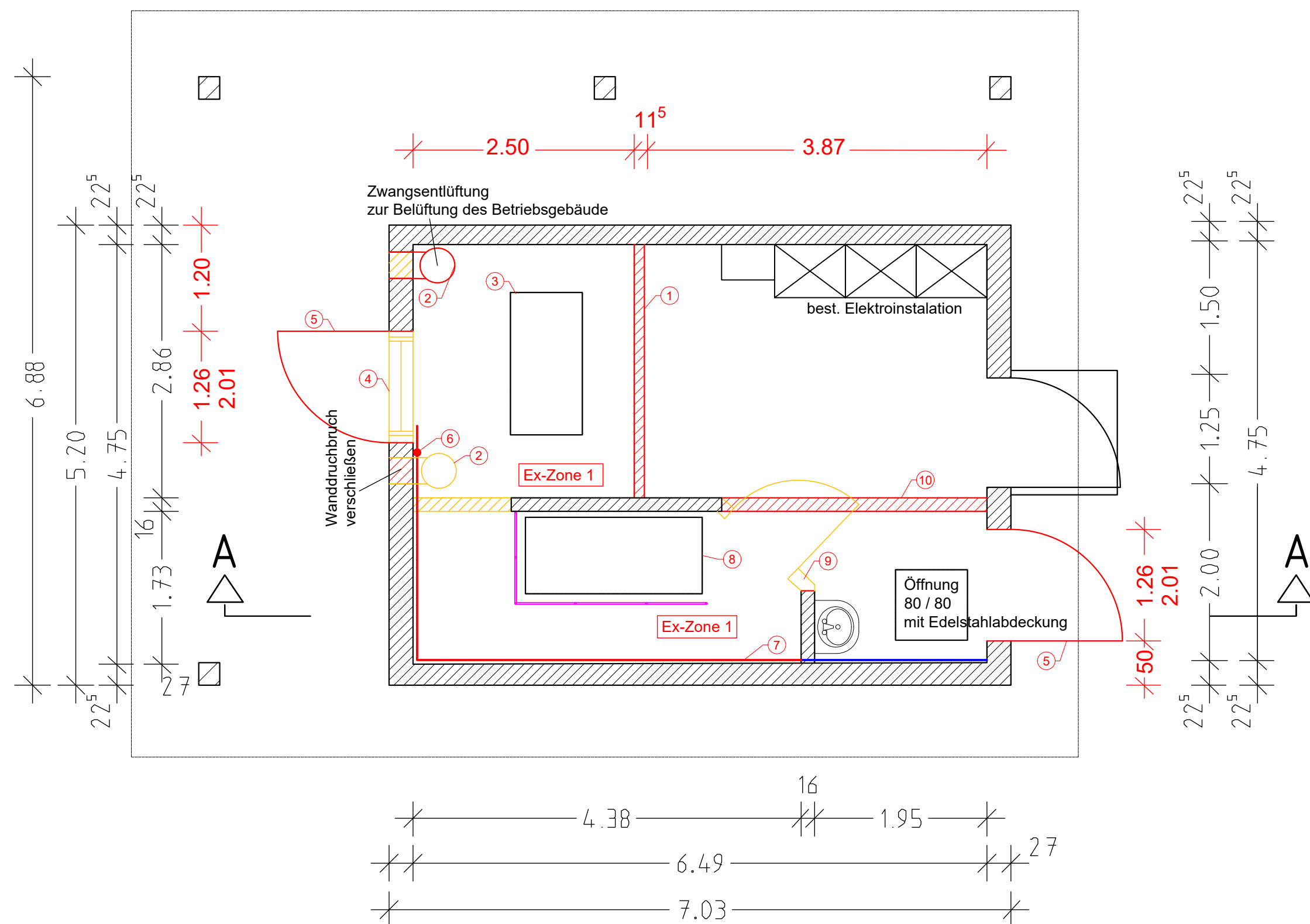
Zeichenerklärung

- 1 Neue Wand aus KS-Steine 11,5cm
- 2 best. Lüftungsrohr abbrechen und versetzen
- 3 best. Öffnung 1,60 / 80 mit Edelstahlabdeckung; Öffnungsrichtung um 180° drehen
- 4 best. Fenster abbrechen
- 5 neue Stahltüren 1,26 x 2,01
- 6 KH 1 Zoll mit Gewindeanschluss und Schraubkupplung nach Angabe örtlicher Bauleitung
- 7 Verlängerung der best. Wasserleitung 1 Zoll
- 8 best. Öffnung 2,00 / 87; neue Abdeckung
- 9 best. Tür 98 x 2,01 abbrechen
- 10 Neue Wand aus KS-Steine 11,5cm an best. Wand anbinden nach Angabe örtlicher Bauleitung

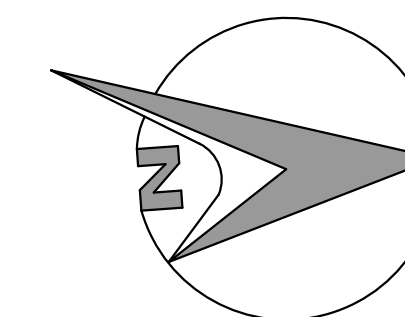
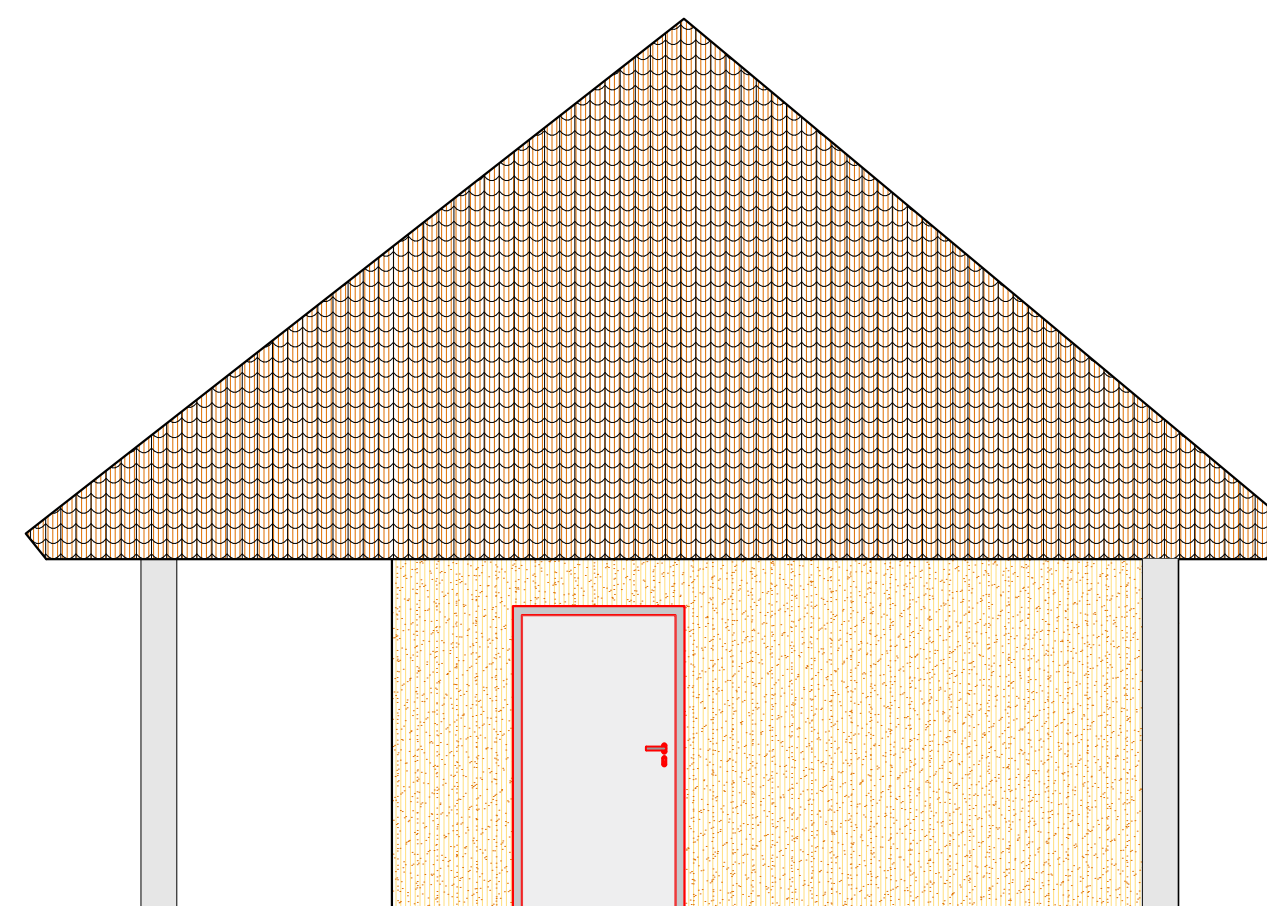
Zeichenerklärung

- vorhandene Bauteile
- geplante Bauteile
- Abbruch bestehender Bauteile

Grundriss



Süd Ansicht



Planvoll sicher

Gbi **Gbi Herzogenaurach**
Kommunale Infrastruktur GmbH & Co. KG
 Werner-Heisenberg-Strasse 9 91074 Herzogenaurach
 Tel.: 09132 / 766 - 0 Fax: 09132 / 766 -150
 info@gbi-info.de www.gbi-info.de

i.v. Schaefer
 Unterschrift (Planverfasser)

Betriebsgebäude RÜB 4
 Grundrisse + Schnitt + Ansicht
 (Bauwerksplan)

Anlage: **6.3.2**

Datum: August 2019

Maßstab: 1: 50
 gez. A. Schäfer
 Schmutzfrachtberechnung
 Einzugsgebiet der Kläranlage Röttenbach



Gemeinde Röttenbach

Ringstraße 46
 91341 Röttenbach
 Tel. 09195 - 9490 - 0
 Fax. 09195 - 9490- 13
 www.roettenbach-erh.de

Unterschrift (Auftraggeber)